AI Trading – research og strategitest

Markedsresearch, investorintelligens, strategitest og planlagt API-handel.

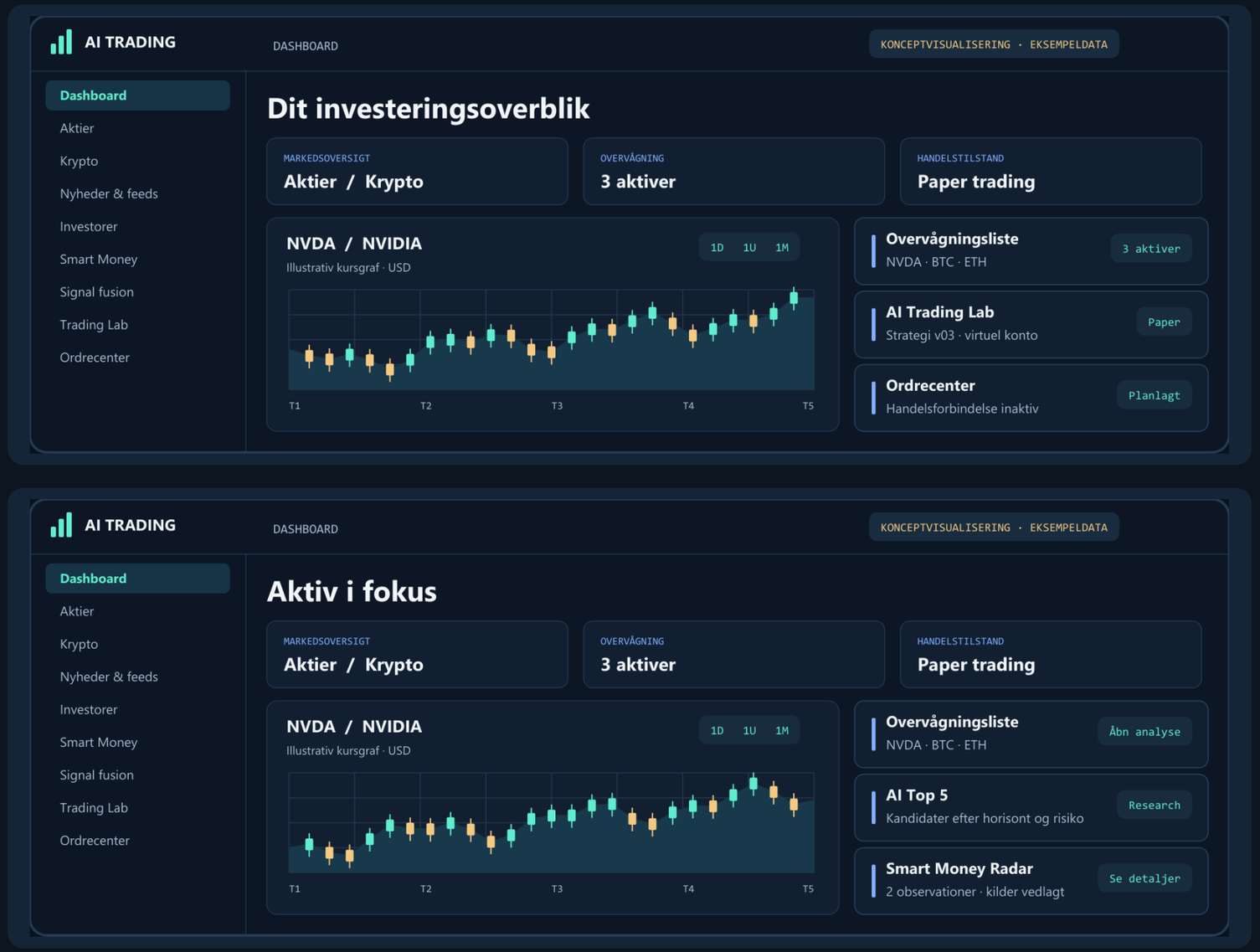

Konceptvisualisering · illustrative data

Formål

AI Trading er udviklet til eget, privat brug. Målet er at samle aktier, krypto, nyheder, investorobservationer og strategitest i ét arbejdsrum frem for at skifte mellem mange værktøjer.

Overblik og research

Dashboard, justerbare widgets, watchlists, aktivanalyse og journal forbinder observationer med hypoteser og risikovurdering.

Udviklingsarbejdet

Den lokale V1 har kode til markedsvisninger, investorværktøjer, Trading Academy og lokalt bot-værksted. Billederne i denne præsentation er konceptvisualiseringer af produktvisionen, ikke skærmbilleder fra en aktiv handelsplatform.

Markedsdata, historik og nyheder

Sammenhold kursbevægelser, markedsbegivenheder og kilder.

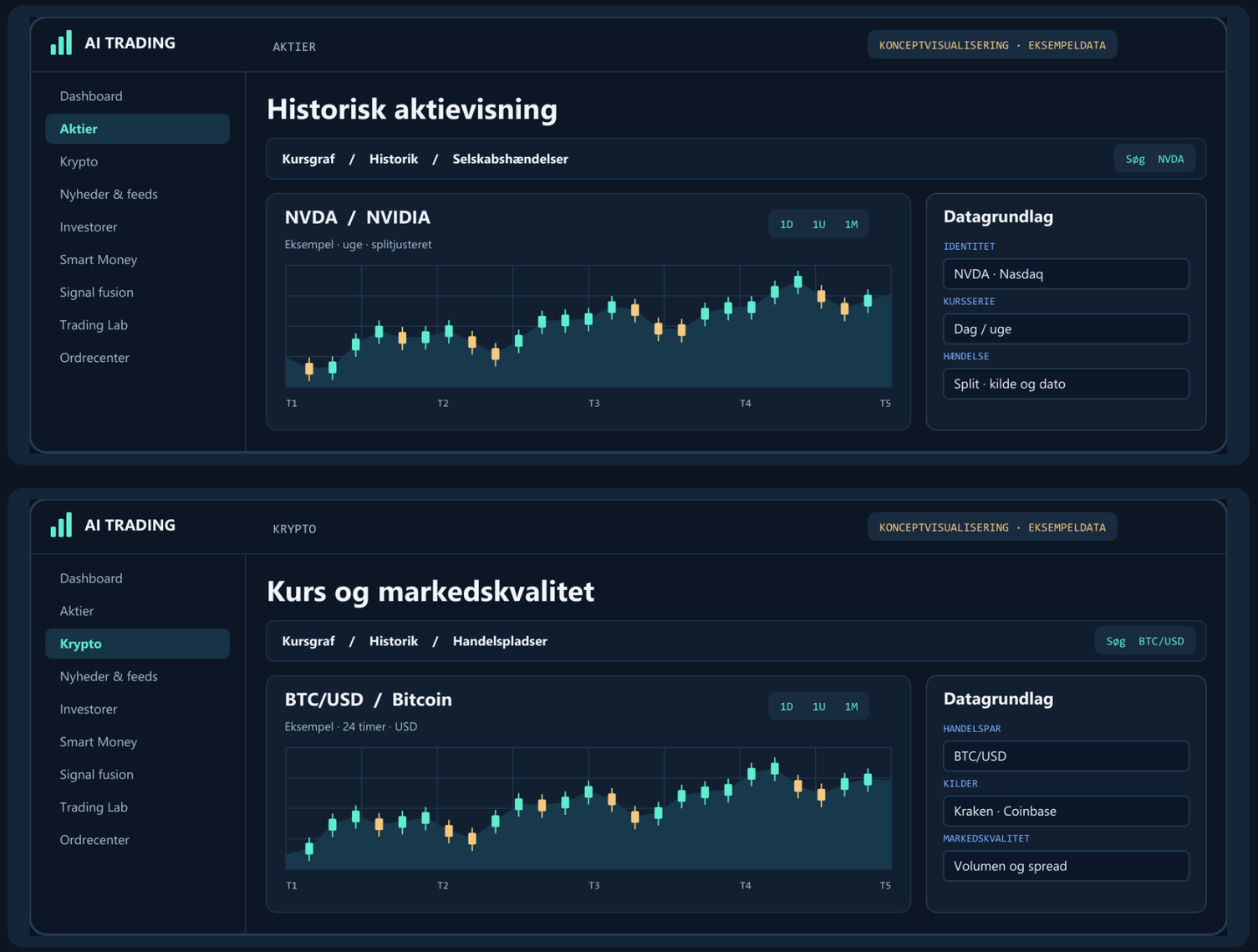

Konceptvisualisering · illustrative data

Aktier

Arbejd med kurser, volumen, selskabsmeddelelser, regnskaber og tekniske indikatorer. Historiske visninger skal tage højde for selskabshændelser såsom aktiesplit.

Krypto

Sammenlign handelspar og børser, og undersøg likviditet, volumen og datakvalitet. Kryptomarkedets forskellige netværk og handelspladser kræver tydelig identifikation.

Nyheds- og investorfeeds

Forbind nyheder og offentlige investoropslag med relevante aktiver. Skeln mellem primær kilde, gengivelse og holdning, så samme historie ikke tælles flere gange.

Investorintelligens og copytrading

Følg rapporterede porteføljer og investoradfærd på tværs af kilder.

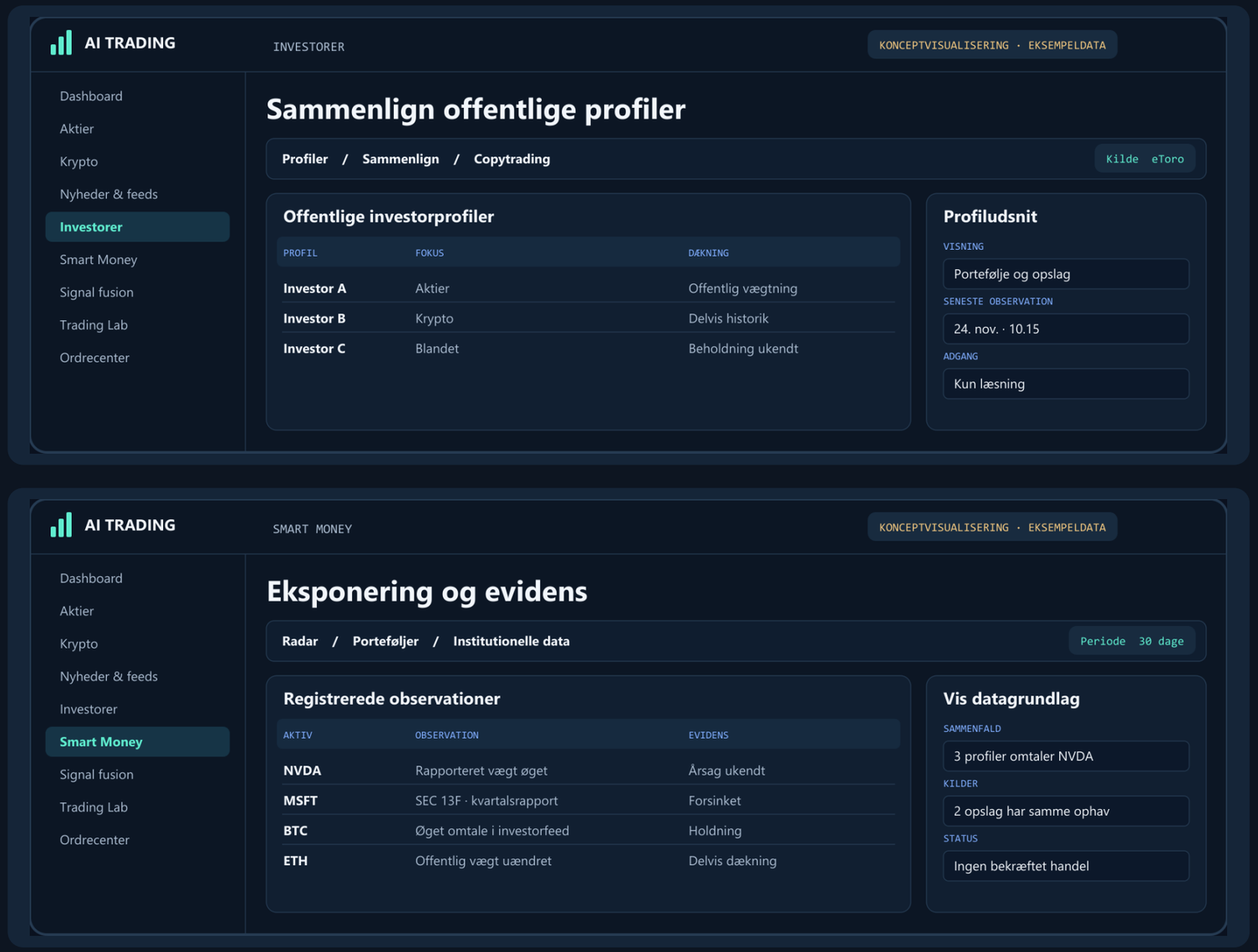

Konceptvisualisering · illustrative data

eToro og offentlige profiler

Undersøg offentlige profiler, porteføljeandele, historiske resultater og risikomål, hvor adgang og vilkår tillader det. Koden omfatter afgrænsede eToro-læseværktøjer.

Smart Money Radar

Målet er at sammenholde investoropslag og rapporteret eksponering, herunder institutionelle indberetninger som SEC 13F. Ændrede vægte kan skyldes kursbevægelser; rapporter kan være forsinkede.

Smart Portfolio Tracker

Undersøg ændringer, koncentration og sammenfald over tid. Adskil, hvad investorer siger, hvad de rapporterer at eje, og hvad der faktisk er dokumenteret som en handel.

AI-analyse og personlige strategier

Fra uafhængige signaler til begrundet vurdering og simuleret handel.

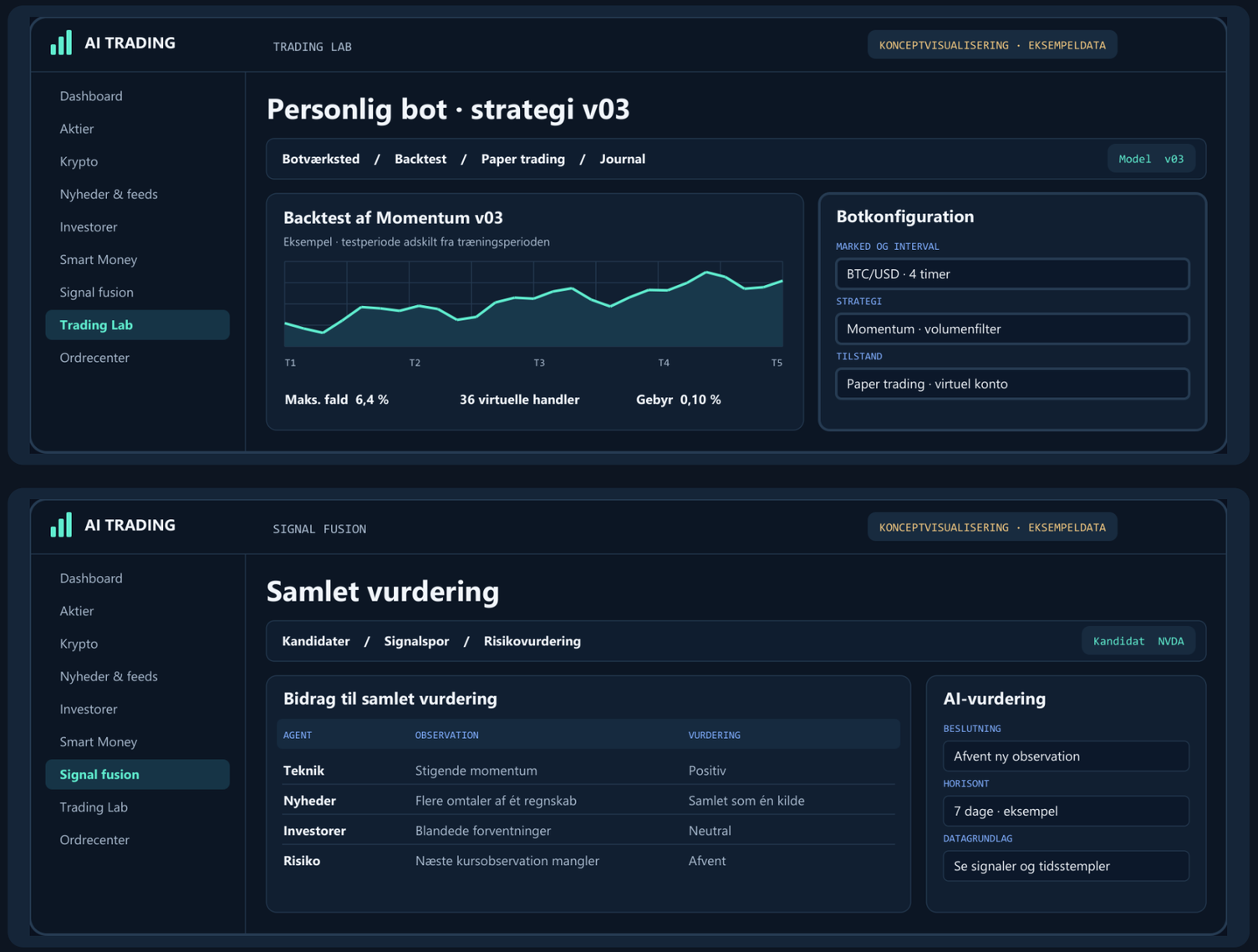

Konceptvisualisering · illustrative data

Signal Fusion

Visionen kombinerer tekniske signaler, nyheder, investoradfærd, stemning og likviditet. En koordinerende AI-vurdering skal forklare modstrid, risiko og manglende data.

AI Trading Lab

Definér marked, tidshorisont, regler og risiko i et personligt bot-værksted. Lokal kode omfatter strategitest, demohandel, journal og risikotjek til paper trading.

Læring og evaluering

Adskil trænings- og testperioder, sammenlign strategi med benchmark, og registrér gebyrer, spread og maksimalt fald. Simulerede resultater er ikke garanti for fremtidigt afkast.

Kontrolleret handel og videreudvikling

En arkitektur, der forbinder research, strategi og risikokontrol.

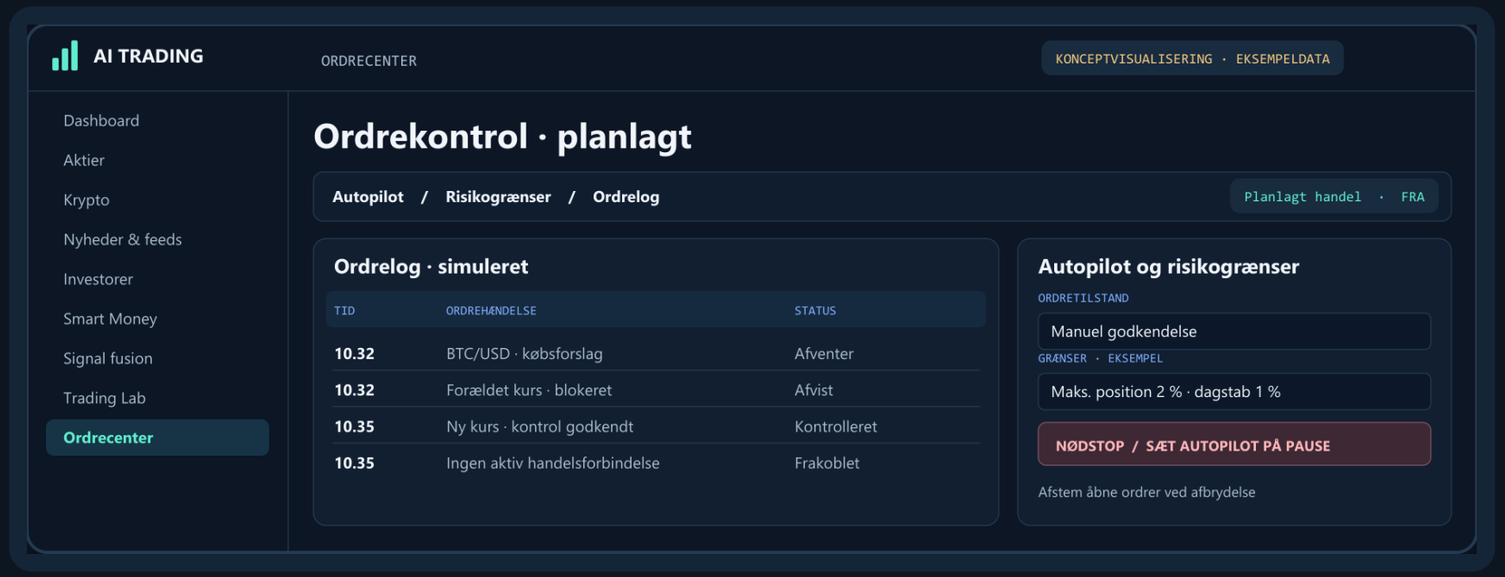

Konceptvisualisering · illustrative data

Ordrecenter

Planlagt direkte ordreudførelse gennem godkendte mægler- og børs-API'er. Manuel godkendelse før senere afgrænset autopilot med positions- og tabsgrænser, datakontrol, ordrelog og nødstop.

Teknologi

Next.js, React, TypeScript, kildeadaptere og lokal PGlite. Lokal V1 og projektets statusdokumenter ligger til grund; bred copytrading-dækning, fuld signal fusion og livehandel er dele af produktvisionen.

Kompetencer

Dataindsamling og -kvalitet, analyseportaler, AI-koordinering, historiske tests og kontrollerede arbejdsprocesser. Projektet demonstrerer en teknisk retning for privat research og beslutningsstøtte, ikke en finansiel tjeneste.